


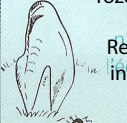




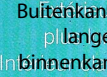




	Vespertilion d'alcaathoe <i>Myotis alcaathoe</i>	Vespertilion de Brandt <i>Myotis brandtii</i>	Vespertilion à moustaches <i>Myotis mystacinus</i>
Avant-bras (onderarm)	< 32,8 mm (30,8 à 33,3)	> 33 mm (33,0 à 38,2)	> 33 mm (32,0 à 36,5)
(vinger) Doigt 5	37 à 44 mm	40 à 49 mm	38 à 46 mm
Doigt 3	50 à 56 mm	48 à 61 mm	48 à 58 mm
Doigt 1, Pouce (vinger 1, duim)	< 4,7 mm (3,8 à 4,7)	Svt > 4,7 mm	Svt > 5,3 mm (4,3 à 5,9)
Pénis	Petit, cylindrique 	Extrémité élargie en massue 	Petit, cylindrique 
Tragus	Helder bruin, roze aan basis. Kort. Reikt niet tot ingekerving, recht 	Helderbruin, roze-ig aan basis, lang, loopt voorbij ingekerving, recht 	Zwart en zeer licht bij basis. Lang, reikt tot voorbij inkerving, sikkelvormig. 
Oreilles (oren)	Buitenkant bruin binnenkant licht tot net onder tragus 	Buitenkant bruin binnenkant licht tot net onder tragus 	Buitenkant bruin, pl. langer binnenkant licht tot net onder tragus 
Museau (neus)	Brun-rose, plus court Bruin-rose, korter	Brun-rose Bruin-rose	Brun-rose langer en slanker
Peau autour des yeux (huid rond de neus)	Gladde zone belangrijk importante et en-rose	Gladde zone belangrijk importante et en-rose	Zc Gladde zone weinig- belangrijk en rose
Dentition mâchoire supérieure Tanden bovenkaak		2/3 P3 = P2 cuspidate P4 > P3 	1/2 P3 = P2 très petite cuspidate P4 < P3 

Les dessins de dents sont tirés de Dietz, C. & O. von Helversen (2004), *Illustrated Identification key to the bats of Europe*

P = premolaar

Vertaling van tabel uit:

Plecotus, 2007. Quelques conseils pour agir efficacement. Guide de l'usage des agents de la DNF et des bénévoles de Plecotus. La Direction générale des Ressources naturelles et de l'Environnement, Jambes.